



Les végétaux




Objectifs :

- Se familiariser avec les principales étapes du développement d'un végétal
 - Connaître les besoins essentiels des végétaux
 - Reconnaître les différentes parties qui composent une plante
- Apprendre à reconnaître divers végétaux (fruits, légumes, fleurs, arbres)



Si c'est possible, plastifiez les cartes pour plus de solidité


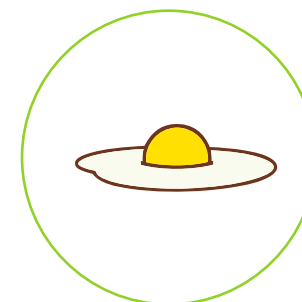
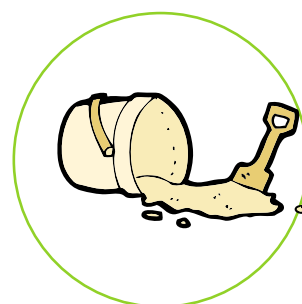




De quoi a besoin la plante ?

Découpe les étiquettes et pose celles dont a besoin
une plante pour grandir sur l'image






De quoi a besoin la plante ?






Qu'est ce qui va pousser dans ces pots ?
Lis ce qui est inscrit sur les pots, puis relie les à l'image correspondante




Le cycle de la jacinthe

Découpe et colle dans le bon ordre les images de la
croissance de la jacinthe




La jacinthe est une plante à bulbe. La plante se développe à partir de ce bulbe. Découpe d'autres plantes à
bulbes parmi les étiquettes de la page suivante et colle-les dans les cases en dessous;


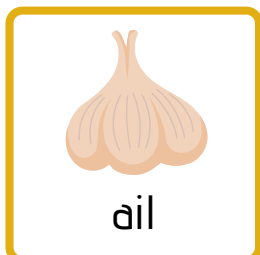




Comment appelle t'on les autres types de graines sur les images ?

Le cycle de la jacinthe



Trouve les plantes à bulbe




Reconnaître les arbres

Petit imagier



Marronnier



Tilleul



Erable



Châtaignier



Peuplier



Chêne



Platane



Hêtre



Epicéa




Pin parasol



Mélèze









Bouleau




Identifier les fruits et légumes


Arrivera tu à relier entre elles les images et leurs ombres ?




Framboise



Courgette




Poire




Potiron



Pomme de terre



Clementine






Nomenclature de la fleur

Découpe la fleur et aide toi des cartes pour la reconstituer et poser les étiquettes au bon endroit



Nomenclature de la fleur



fleur

tige

feuilles

racines

plante

Mini mémoire des fleurs



Imprimer et plastifier si possible ou coller sur du papier épais

Pour jouer seul ou à 2

Mélange les cartes et pose les images retournées sur une table et essaye de retrouver les paires



tournesol



tournesol



rose



rose



coquelicot



coquelicot



bleuet



bleuet



marguerite



marguerite



jonquille



jonquille




tulipe



tulipe



oeillet



oeillet



crocus



crocus



jacinthe



jacinthe



muquet



muquet



iris



iris



pissenlit



pissenlit



lavande



lavande

Toute reproduction pour la vente
est strictement interdite
sans l'autorisation de
La Bulle ô Mômes

